

ОТЧЕТ О ФИНАНСОВЫХ РЕЗУЛЬТАТАХ ДЕЯТЕЛЬНОСТИ УЧРЕЖДЕНИЯ

на 01 января 2021 г.
Муниципальное дошкольное образовательное учреждение "Детский сад № 292 Кировского района Волгограда"

Учреждение _____
 Обособленное подразделение _____
 Учредитель _____

Наименование органа, осуществляющего полномочия учредителя _____

Периодичность: годовая

Единица измерения: руб.

	КОДЫ
Форма по ОКУД	0503721
Дата	01.01.2021
по ОКПО	48084236
ИНН	3447016743
по ОКТМО	18701000
по ОКПО	
ИНН	
Глава по БК	763
по ОКЕИ	383

Наименование показателя	Код строки	Код аналитики	Деятельность с целевыми средствами	Деятельность по государственному заданию	Приносящая доход деятельность	Итого
1	2	3	4	5	6	7
Доходы (стр.030 + стр.040 + стр.050 + стр.060 + стр.070 + стр.090 + стр.100 + стр.110)	010	100	924 665,61	12 871 299,04	2 402 561,70	16 198 526,35
<i>Доходы от собственности</i>						
в том числе:	030	120	-	-	-	-
Доходы от операционной аренды	030	121				-
<i>Доходы от оказания платных услуг (работ), компенсаций затрат</i>						
в том числе:	040	130	-	13 168 590,00	2 132 997,90	15 301 587,90
Доходы от оказания платных услуг (работ)	040	131		13 168 590,00	2 132 997,90	15 301 587,90
Доходы от компенсации затрат	040	134				-
Доходы по условным арендным платежам	040	135				-
<i>Штрафы, пени, неустойки, возмещения ущерба</i>						
в том числе:	050	140	-	-	-	-
<i>Безвозмездные поступления текущего характера</i>						
в том числе:	060	150	924 665,61	-	105 773,80	1 030 439,41
Поступления текущего характера бюджетным и автономным учреждениям от сектора государственного управления	060	152	924 665,61			924 665,61
Поступления текущего характера от иных резидентов (за исключением сектора государственного управления и организаций государственного сектора)	060	155			105 773,80	105 773,80
<i>Безвозмездные поступления капитального характера</i>						
в том числе:	070	160	-	-	-	-


Наименование показателя	Код строки	Код аналитики	Деятельность с целевыми средствами	Деятельность по государственному заданию	Приносящая доход деятельность	Итого
1	2	3	4	5	6	7
<i>Доходы от операций с активами</i>						
в том числе:	090	170	-	- 297 290,96	-	- 297 290,96
Чрезвычайные доходы от операций с активами	090	173		- 297 290,96		- 297 290,96
<i>Прочие доходы</i>						
в том числе:	100	180	-	-	-	-
<i>Безвозмездные нецелевые поступления в сектор государственного управления</i>						
в том числе:	110	190	-	-	163 790,00	163 790,00
Безвозмездные нецелевые поступления капитального характера от организаций (за исключением сектора государственного управления и организаций государственного сектора)	110	196			163 790,00	163 790,00
Расходы (стр.160 + стр.170 + стр.190 + стр.210 + стр.230 + стр.240 + стр.250 + стр.260 + стр.270)	150	200	74 804,93	13 510 093,88	2 745 659,84	16 330 558,65
<i>Оплата труда и начисления на выплаты по оплате труда</i>						
в том числе:	160	210	32 054,78	10 609 931,23	151 195,73	10 793 181,74
Заработная плата	160	211	24 619,64	8 005 680,28	116 125,78	8 146 425,70
Начисления на выплаты по оплате труда	160	213	7 435,14	2 604 250,95	35 069,95	2 646 756,04
<i>Оплата работ, услуг</i>						
в том числе:	170	220	42 750,15	1 660 701,10	2 021 046,94	3 724 498,19
Услуги связи	170	221		9 882,00	6 928,80	16 810,80
Коммунальные услуги	170	223	9 653,73	1 313 272,55	23 187,73	1 346 114,01
Работы, услуги по содержанию имущества	170	225			56 491,52	56 491,52
Прочие работы, услуги	170	226	33 096,42	337 546,55	1 934 438,89	2 305 081,86
<i>Обслуживание долговых обязательств</i>						
в том числе:	190	230	-	-	-	-
<i>Безвозмездные перечисления текущего характера организациям</i>						
в том числе:	210	240	-	-	-	-
<i>Безвозмездные перечисления бюджетам</i>						
в том числе:	230	250	-	-	-	-
<i>Социальное обеспечение</i>						
в том числе:	240	260	-	55 238,57	-	55 238,57
Социальные пособия и компенсации персоналу в денежной форме	240	266		55 238,57		55 238,57
<i>Расходы по операциям с активами</i>						
в том числе:	250	270	-	475 370,14	505 915,53	981 285,67
Амортизация	250	271		475 370,14	99 605,44	574 975,58
Расходование материальных запасов	250	272			406 310,09	406 310,09

Наименование показателя	Код строки	Код аналитики	Деятельность с целевыми средствами	Деятельность по государственному заданию	Приносящая доход деятельность	Итого
1	2	3	4	5	6	7
<i>Безвозмездные перечисления капитального характера организациям</i>						
в том числе:	260	280	-	-	-	-
<i>Прочие расходы</i>						
в том числе:	270	290	-	708 852,84	67 501,64	776 354,48
Налоги, пошлины и сборы	270	291		707 852,84	27 272,25	735 125,09
Штрафы за нарушение законодательства о налогах и сборах, законодательства о страховых взносах	270	292			19,22	19,22
Штрафы за нарушение законодательства о закупках и нарушение условий контрактов (договоров)	270	293			26 359,17	26 359,17
Иные выплаты текущего характера организациям	270	297		1 000,00	13 851,00	14 851,00
Чистый операционный результат (стр.301 - стр.302); (стр.310 + стр.410)	300		849 860,68	- 638 794,84	- 343 098,14	- 132 032,30
<i>Операционный результат до налогообложения</i> (стр.010 - стр.150)	301		849 860,68	- 638 794,84	- 343 098,14	- 132 032,30
<i>Налог на прибыль</i>	302					-
<i>Операции с нефинансовыми активами</i> (стр.320 + стр.330 + стр.350 + стр.360 + стр.370+ стр.380 + стр.390 + стр.400)	310		30 000,00	- 373 064,89	133 272,61	- 209 792,28
<i>Чистое поступление основных средств</i>	320		-	- 98 072,64	148 884,56	50 811,92
в том числе:						
увеличение стоимости основных средств	321	310	301 579,50	377 297,50	248 490,00	927 367,00
уменьшение стоимости основных средств	322	41X	301 579,50	475 370,14	99 605,44	876 555,08
<i>Чистое поступление нематериальных активов</i>	330		-	-	-	-
в том числе:						
увеличение стоимости нематериальных активов	331	320				-
уменьшение стоимости нематериальных активов	332	42X				-
<i>Чистое поступление произведенных активов</i>	350		-	-	-	-
в том числе:						
увеличение стоимости произведенных активов	351	330				-
уменьшение стоимости произведенных активов	352	43X				-
<i>Чистое поступление материальных запасов</i>	360		30 000,00	-	- 16 165,51	13 834,49
в том числе:						
увеличение стоимости материальных запасов						
из них:	361	340	30 000,00		390 144,58	420 144,58
уменьшение стоимости материальных запасов						
из них:	362	440			406 310,09	406 310,09
<i>Чистое поступление прав пользования</i>	370		-	-	-	-
в том числе:						
увеличение стоимости прав пользования	371	350				-
уменьшение стоимости прав пользования	372	450				-

Наименование показателя	Код строки	Код аналитики	Деятельность с целевыми средствами	Деятельность по государственному заданию	Приносящая доход деятельность	Итого
1	2	3	4	5	6	7
<i>Чистое изменение затрат на изготовление готовой продукции (работ, услуг)</i>	390		-	-	-	-
в том числе:						
увеличение затрат	391	х		11 432 729,92	2 411 752,79	13 844 482,71
уменьшение затрат	392	х		11 432 729,92	2 411 752,79	13 844 482,71
<i>Чистое изменение расходов будущих периодов</i>	400	х		- 274 992,25	553,56	- 274 438,69
Операции с финансовыми активами и обязательствами (стр.420 - стр. 510)	410		819 860,68	- 265 729,95	- 476 370,75	77 759,98
Операции с финансовыми активами (стр. 430 + стр. 440 + стр. 450 + стр. 460 + стр. 470 + стр. 480)	420		72 635,06	1 193 213,59	- 231 967,09	1 033 881,56
<i>Чистое поступление денежных средств и их эквивалентов</i>	430		1 827,09	74 297,90	- 428 260,81	- 352 135,82
в том числе:						
поступление денежных средств и их эквивалентов	431	510	926 492,70	13 079 084,22	2 416 092,38	16 421 669,30
выбытие денежных средств и их эквивалентов	432	610	924 665,61	13 004 786,32	2 844 353,19	16 773 805,12
<i>Чистое поступление ценных бумаг, кроме акций</i>	440		-	-	-	-
в том числе:						
увеличение стоимости ценных бумаг, кроме акций и иных финансовых инструментов	441	520				-
уменьшение стоимости ценных бумаг, кроме акций и иных финансовых инструментов	442	620				-
<i>Чистое поступление акций и иных финансовых инструментов</i>	450		-	-	-	-
в том числе:						
увеличение стоимости акций и иных финансовых инструментов	451	530				-
уменьшение стоимости акций и иных финансовых инструментов	452	630				-
<i>Чистое предоставление займов (ссуд)</i>	460		-	-	-	-
в том числе:						
увеличение задолженности по предоставленным займам (ссудам)	461	540				-
уменьшение задолженности по предоставленным займам (ссудам)	462	640				-
<i>Чистое поступление иных финансовых активов</i>	470		-	-	-	-
в том числе:						
увеличение стоимости иных финансовых активов	471	550				-
уменьшение стоимости иных финансовых активов	472	650				-
<i>Чистое увеличение дебиторской задолженности</i>	480		70 807,97	1 118 915,69	196 293,72	1 386 017,38
в том числе:						
увеличение дебиторской задолженности	481	560	1 006 954,40	14 348 377,53	2 621 782,10	17 977 114,03
уменьшение дебиторской задолженности	482	660	936 146,43	13 229 461,84	2 425 488,38	16 591 096,65

Наименование показателя	Код строки	Код аналитики	Деятельность с целевыми средствами	Деятельность по государственному заданию	Приносящая доход деятельность	Итого
1	2	3	4	5	6	7
Операции с обязательствами (стр.520 + стр.530 + стр.540+ стр.550+ стр.560)	510		- 747 225,62	1 458 943,54	244 403,66	956 121,58
<i>Чистое увеличение задолженности по внутренним привлеченным заимствованиям</i>	520		-	-	-	-
в том числе:						
увеличение задолженности по внутренним привлеченным заимствованиям	521	710				-
уменьшение задолженности по внутренним привлеченным заимствованиям	522	810				-
<i>Чистое увеличение задолженности по внешним привлеченным заимствованиям</i>	530		-	-	-	-
в том числе:						
увеличение задолженности по внешним привлеченным заимствованиям	531	720				-
уменьшение задолженности по внешним привлеченным заимствованиям	532	820				-
<i>Чистое увеличение прочей кредиторской задолженности</i>	540		- 819 860,68	340 027,85	- 93 591,34	- 573 424,17
в том числе:						
увеличение прочей кредиторской задолженности	541	730	945 656,49	15 153 831,17	2 729 158,45	18 828 646,11
уменьшение прочей кредиторской задолженности	542	830	1 765 517,17	14 813 803,32	2 822 749,79	19 402 070,28
<i>Чистое изменение доходов будущих периодов</i>	550	x	72 635,06	1 118 915,69	337 995,00	1 529 545,75
<i>Чистое изменение резервов предстоящих расходов</i>	560	x				-

Руководитель


(подпись)




Исполнитель


(подпись)

Е.Г. Григорян
(расшифровка подписи)

Главный бухгалтер


(подпись)

Н.Ф. Обьедкова
(расшифровка подписи)

Нач. отдела
(должность)

Т.Г. Чеботарева
(расшифровка подписи)

44-41-33
(телефон, e-mail)

ПАССИВ	Код строки	На начало года				На конец отчетного периода			
		деятельность с целевыми средствами	деятельность по государственному заданию	приносящая доход деятельность	итого	деятельность с целевыми средствами	деятельность по государственному заданию	приносящая доход деятельность	итого
		3	4	5	6	7	8	9	10
Кредиторская задолженность по доходам (020500000, 020900000), всего	470			91 633,40	91 633,40			24 754,15	24 754,15
из них									
долгосрочная	471								
Расчеты с учредителем (021006000)	480		51 459 442,75		51 459 442,75		51 459 442,75		51 459 442,75
Доходы будущих периодов (040140000)	510		33 398 105,00		33 398 105,00	72 635,06	34 517 020,69	337 995,00	34 927 650,75
Резервы предстоящих расходов (040160000)	520								
Итого по разделу III (стр. 400+стр. 410+стр. 420+стр. 430+стр. 470+стр. 480+стр. 510+стр. 520)	550		85 863 870,92	441 060,02	86 304 930,94	90 577,94	86 373 581,70	618 584,43	87 082 744,07
IV. Финансовый результат									
Финансовый результат экономического субъекта	570		- 2 768 855,34	1 169 806,24	- 1 599 049,10	12 057,12	- 2 569 846,62	826 708,10	- 1 731 081,40
БАЛАНС (стр.550 + стр. 570)	700		83 095 015,58	1 610 866,26	84 705 881,84	102 635,06	83 803 735,08	1 445 292,53	85 351 662,67

* Данные по этим строкам в валюту баланса не входят

** Данные по этим строкам приводятся с учетом амортизации и (или) обесценения нефинансовых активов

Руководитель



(подпись)

Е.Г. Григорян

(расшифровка подписи)

Главный бухгалтер

(подпись)

Н.Ф. Обьедкова

(расшифровка подписи)

Исполнитель

Нач.отдела

(должность)

(подпись)

Т.Г. Чеботарева


(расшифровка подписи)

44-41-33

(телефон, e-mail)

20	Задолженность, не востребованная кредиторами, всего	200	-	-	-	-	-	-	-	-
	в том числе:	201	-	-	-	-	-	-	-	-
21	Основные средства в эксплуатации	210	-	326 922,25	570 176,46	897 098,71	-	592 661,25	600 276,46	1 192 937,71
22	Материальные ценности, полученные по централизованному снабжению	220	-	-	-	-	-	-	-	-
23	Периодические издания для пользования	230	-	-	-	-	-	-	-	-
24	Нефинансовые активы, переданные в доверительное управление	240	-	-	-	-	-	-	-	-
25	Имущество, переданное в возмездное пользование (аренду)	250	-	-	-	-	-	-	-	-
26	Имущество, переданное в безвозмездное пользование	260	-	358 506,52	-	358 506,52	-	358 506,52	-	358 506,52
27	Материальные ценности, выданные в личное пользование работникам (сотрудникам)	270	-	-	-	-	-	-	-	-
30	Расчеты по исполнению денежных обязательств через третьих лиц	280	-	-	-	-	-	-	-	-
31	Акции по номинальной стоимости	290	-	-	-	-	-	-	-	-
38	Сметная стоимость создания (реконструкции) объекта концессии	300	-	-	-	-	-	-	-	-
39	Доходы от инвестиций на создание и (или) реконструкцию объекта концессии	310	-	-	-	-	-	-	-	-
40	Финансовые активы в управляющих компаниях	320	-	-	-	-	-	-	-	-
45	Доходы и расходы по долгосрочным договорам строительного подряда	330	-	-	-	-	-	-	-	-


Руководитель


(подпись)

Е.Г. Григорян

(расшифровка подписи)

Главный бухгалтер


(подпись)

Н.Ф. Обьедкова

(расшифровка подписи)

Исполнитель

нач. отдела

(должность)


(подпись)

Т.Г. Чеботарева

(расшифровка подписи)

44-41-33

(телефон, e-mail)

**ОТЧЕТ
ОБ ИСПОЛНЕНИИ УЧРЕЖДЕНИЕМ ПЛАНА ЕГО ФИНАНСОВО-ХОЗЯЙСТВЕННОЙ ДЕЯТЕЛЬНОСТИ**

на 01 января 2021г.

Учреждение: муниципальное дошкольное образовательное учреждение "Детский сад № 292 Кировского района Волгограда"

Обособленное подразделение: _____

Учредитель: Кировское территориальное управление департамента по образованию администрации Волгограда

Наименование органа, осуществляющего полномочия учредителя: _____

Вид финансового обеспечения (деятельности): 2.собственные доходы учреждения

Периодичность: квартальная, годовая

Единица измерения: руб

	КОДЫ
Форма по ОКУД	0503737
Дата	01.01.2021
по ОКПО	48084236
по ОКТМО	18701000001
по ОКПО	
Глава по БК	763
по ОКЕИ	383

1. Доходы учреждения

Наименование показателя	Код строки	Код аналитики	Утверждено плановых назначений	Исполнено плановых назначений					Сумма отклонения
				через лицевые счета	через банковские счета	через кассу учреждения	некассовыми операциями	итого	
1	2	3	4	5	6	7	8	9	10
Доходы - всего (стр. 030 + стр. 040 + стр. 050 + стр. 060 + стр. 090 + стр. 100)	010		4 521 258,14	2 380 472,98	-	-	-	2 380 472,98	2 140 785,16
ДОХОДЫ ОТ СОБСТВЕННОСТИ	030	120						-	-
ДОХОДЫ ОТ ОКАЗАНИЯ ПЛАТНЫХ УСЛУГ (РАБОТ), КОМПЕНСАЦИИ ЗАТРАТ	040	130	4 411 594,55	2 274 699,18				2 274 699,18	2 136 895,37
БЕЗВОЗМЕЗДНЫЕ ДЕНЕЖНЫЕ ПОСТУПЛЕНИЯ	060	150	109 663,59	105 773,80				105 773,80	3 889,79
ПРОЧИЕ ДОХОДЫ	100	180						-	-

2. Расходы учреждения

Форма 0503737 с.2

Наименование показателя	Код строки	Код аналитики	Утверждено плановых назначений	Исполнено плановых назначений					Сумма отклонения
				через лицевые счета	через банковские счета	через кассу учреждения	некассовыми операциями	итого	
1	2	3	4	5	6	7	8	9	10
Расходы - всего (стр. 100 + стр. 200 + стр. 300 + стр. 400 + стр. 600 + стр. 800)	200	х	5 375 584,95	2 808 733,79	-	-	-	2 808 733,79	2 566 851,16
в том числе:									
РАСХОДЫ НА ВЫПЛАТЫ ПЕРСОНАЛУ В ЦЕЛЯХ ОБЕСПЕЧЕНИЯ ВЫПОЛНЕНИЯ ФУНКЦИЙ ГОСУДАРСТВЕННЫМИ (МУНИЦИПАЛЬНЫМИ) ОРГАНАМИ, КАЗЕННЫМИ УЧРЕЖДЕНИЯМИ, ОРГАНАМИ УПРАВЛЕНИЯ ГОСУДАРСТВЕННЫМИ ВНЕБЮДЖЕТНЫМИ ФОНДАМИ (стр. 110 + стр. 130)		100	173 686,55	148 318,55	-	-	-	148 318,55	25 368,00
РАСХОДЫ НА ВЫПЛАТЫ ПЕРСОНАЛУ КАЗЕННЫХ УЧРЕЖДЕНИЙ (стр. 111 + стр. 112 + стр. 113 + стр. 119)		110	173 686,55	148 318,55	-	-	-	148 318,55	25 368,00

Фонд оплаты труда учреждений		111	116 125,78	116 125,78				116 125,78	-
Иные выплаты персоналу учреждений, за исключением фонда оплаты труда		112	-	-				-	-
Взносы по обязательному социальному страхованию на выплаты по оплате труда работников и иные выплаты работникам учреждений		119	57 560,77	32 192,77				32 192,77	25 368,00
ЗАКУПКА ТОВАРОВ, РАБОТ И УСЛУГ ДЛЯ ОБЕСПЕЧЕНИЯ ГОСУДАРСТВЕННЫХ (МУНИЦИПАЛЬНЫХ) НУЖД (стр. 220 + стр. 240)		200	5 134 396,76	2 592 913,60	-	-	-	2 592 913,60	2 541 483,16
ИНЫЕ ЗАКУПКИ ТОВАРОВ, РАБОТ И УСЛУГ ДЛЯ ОБЕСПЕЧЕНИЯ ГОСУДАРСТВЕННЫХ (МУНИЦИПАЛЬНЫХ) НУЖД (стр. 241 + стр. 243 + стр. 244 + стр. 245)		240	5 134 396,76	2 592 913,60	-	-	-	2 592 913,60	2 541 483,16
Прочая закупка товаров, работ и услуг		244	5 134 396,76	2 592 913,60				2 592 913,60	2 541 483,16
ИНЫЕ БЮДЖЕТНЫЕ АССИГНОВАНИЯ (стр. 810 + стр. 830 + стр. 850 + стр. 860)		800	67 501,64	67 501,64	-	-	-	67 501,64	-
ИСПОЛНЕНИЕ СУДЕБНЫХ АКТОВ (стр. 831 + стр. 832)		830	40 210,17	40 210,17	-	-	-	40 210,17	-
Исполнение судебных актов Российской Федерации и мировых соглашений по возмещению причиненного вреда		831	40 210,17	40 210,17				40 210,17	-
УПЛАТА НАЛОГОВ, СБОРОВ И ИНЫХ ПЛАТЕЖЕЙ (стр. 851 + стр. 852 + стр. 853)		850	27 291,47	27 291,47	-	-	-	27 291,47	-
Уплата налога на имущество организаций и земельного налога		851	27 272,25	27 272,25				27 272,25	-
Уплата прочих налогов, сборов		852	-	-				-	-
Уплата иных платежей		853	19,22	19,22				19,22	-

Результат исполнения (дефицит / профицит) (стр. 010 - стр. 200)	450	x	- 854 326,81	- 428 260,81	-	-	-	- 428 260,81	x
---	-----	---	--------------	--------------	---	---	---	--------------	---

4. Сведения о возвратах остатков субсидий и расходов прошлых лет

Наименование показателя	Код строки	Код аналитики	Произведено возвратов				Итого
			через лицевые счета	через банковские счета	через кассу учреждения	некассовыми операциями	
1	2	3	4	5	6	7	8
<i>Возвращено остатков субсидий прошлых лет, всего</i>	910	x	-	-	-	-	-
из них по кодам аналитики:							
	911						
<i>Возвращено расходов прошлых лет, всего</i>	950		-	-	-	-	-
из них по кодам аналитики:							
	951						

Руководитель _____
(подпись)

Е. Г. Григорян
(расшифровка подписи)

Главный бухгалтер _____
(подпись)

Н. Ф. Объедкова
(расшифровка подписи)

Руководитель финансово-экономической службы _____
(подпись)

Т. Г. Чеботарева
(расшифровка подписи)

Исполнитель _____
Зам. директора по экономическим вопросам
(должность) _____
(подпись)

Т. И. Ревушкина
(расшифровка подписи)



**ОТЧЕТ
ОБ ИСПОЛНЕНИИ УЧРЕЖДЕНИЕМ ПЛАНА ЕГО ФИНАНСОВО-ХОЗЯЙСТВЕННОЙ ДЕЯТЕЛЬНОСТИ**

на 01 января 2021г.

Учреждение муниципальное дошкольное образовательное учреждение "Детский сад № 292 Кировского района Волгограда"
 Обособленное подразделение _____
 Учредитель Кировское территориальное управление департамента по образованию администрации Волгограда
 Наименование органа, осуществляющего полномочия учредителя _____
 Вид финансового обеспечения (деятельности) 4. субсидия на выполнение государственного (муниципального) задания
 Периодичность: квартальная, годовая
 Единица измерения: руб

Коды	
Форма по ОКУД	0503737
Дата	01.01.2021
по ОКПО	48084236
по ОКТМО	18701000001
по ОКПО	
Глава по БК	763
по ОКЕИ	383

1. Доходы учреждения

Наименование показателя	Код строки	Код аналитики	Утверждено плановых назначений	Исполнено плановых назначений					Сумма отклонения
				через лицевые счета	через банковские счета	через кассу учреждения	некассовыми операциями	итого	
1	2	3	4	5	6	7	8	9	10
Доходы - всего (стр. 030 + стр. 040 + стр. 050 + стр. 060 + стр. 090 + стр. 100)	010		13 168 590,00	12 871 299,04	-	-	-	12 871 299,04	297 290,96
ДОХОДЫ ОТ ОКАЗАНИЯ ПЛАТНЫХ УСЛУГ (РАБОТ), КОМПЕНСАЦИИ ЗАТРАТ	040	130	13 168 590,00	12 871 299,04				12 871 299,04	297 290,96

2. Расходы учреждения

Форма 0503737 с.2

Наименование показателя	Код строки	Код аналитики	Утверждено плановых назначений	Исполнено плановых назначений					Сумма отклонения
				через лицевые счета	через банковские счета	через кассу учреждения	некассовыми операциями	итого	
1	2	3	4	5	6	7	8	9	10
Расходы - всего (стр. 100 + стр. 200 + стр. 300 + стр. 400 + стр. 600 + стр. 800) в том числе:	200	х	13 552 787,87	12 864 111,53	-	-	-	12 864 111,53	688 676,34
РАСХОДЫ НА ВЫПЛАТЫ ПЕРСОНАЛУ В ЦЕЛЯХ ОБЕСПЕЧЕНИЯ ВЫПОЛНЕНИЯ ФУНКЦИЙ ГОСУДАРСТВЕННЫМИ (МУНИЦИПАЛЬНЫМИ) ОРГАНАМИ, КАЗЕННЫМИ УЧРЕЖДЕНИЯМИ, ОРГАНАМИ УПРАВЛЕНИЯ ГОСУДАРСТВЕННЫМИ ВНЕБЮДЖЕТНЫМИ ФОНДАМИ (стр. 110 + стр. 130)		100	11 115 817,87	10 774 108,27	-	-	-	10 774 108,27	341 709,60
РАСХОДЫ НА ВЫПЛАТЫ ПЕРСОНАЛУ КАЗЕННЫХ УЧРЕЖДЕНИЙ (стр. 111 + стр. 112 + стр. 113 + стр. 119)		110	11 115 817,87	10 774 108,27	-	-	-	10 774 108,27	341 709,60
Фонд оплаты труда учреждений		111	8 281 115,62	8 060 918,85				8 060 918,85	220 196,77

Иные выплаты персоналу учреждений, за исключением фонда оплаты труда		112	-	-					
Взносы по обязательному социальному страхованию на выплаты по оплате труда работников и иные выплаты работникам учреждений		119	2 834 702,25	2 713 189,42				2 713 189,42	121 512,83
ЗАКУПКА ТОВАРОВ, РАБОТ И УСЛУГ ДЛЯ ОБЕСПЕЧЕНИЯ ГОСУДАРСТВЕННЫХ (МУНИЦИПАЛЬНЫХ) НУЖД (стр. 220 + стр. 240)		200	1 727 460,00	1 392 775,17	-	-	-	1 392 775,17	334 684,83
ИНЫЕ ЗАКУПКИ ТОВАРОВ, РАБОТ И УСЛУГ ДЛЯ ОБЕСПЕЧЕНИЯ ГОСУДАРСТВЕННЫХ (МУНИЦИПАЛЬНЫХ) НУЖД (стр. 241 + стр. 243 + стр. 244 + стр. 245)		240	1 727 460,00	1 392 775,17	-	-	-	1 392 775,17	334 684,83
Прочая закупка товаров, работ и услуг		244	1 727 460,00	1 392 775,17				1 392 775,17	334 684,83
ИНЫЕ БЮДЖЕТНЫЕ АССИГНОВАНИЯ (стр. 810 + стр. 830 + стр. 850 + стр. 860)		800	709 510,00	697 228,09	-	-	-	697 228,09	12 281,91
ИСПОЛНЕНИЕ СУДЕБНЫХ АКТОВ (стр. 831 + стр. 832)		830	1 000,00	1 000,00	-	-	-	1 000,00	-
Исполнение судебных актов Российской Федерации и мировых соглашений по возмещению причиненного вреда		831	1 000,00	1 000,00				1 000,00	-
УПЛАТА НАЛОГОВ, СБОРОВ И ИНЫХ ПЛАТЕЖЕЙ (стр. 851 + стр. 852 + стр. 853)		850	708 510,00	696 228,09	-	-	-	696 228,09	12 281,91
Уплата налога на имущество организаций и земельного налога		851	708 510,00	696 228,09				696 228,09	12 281,91
Уплата прочих налогов, сборов		852	-	-				-	-
Уплата иных платежей		853	-	-				-	-
Результат исполнения (дефицит / профицит) (стр. 010 - стр. 200)	450	х	- 384 197,87	7 187,51	-	-	-	7 187,51	х

4. Сведения о возвратах остатков субсидий и расходов прошлых лет

Наименование показателя	Код строки	Код аналитики	Произведено возвратов				итого
			через лицевые счета	через банковские счета	через кассу учреждения	некассовыми операциями	
1	2	3	4	5	6	7	8
Возвращено остатков субсидий прошлых лет, всего	910	x	-	-	-	-	-
из них по кодам аналитики:	911						-
Возвращено расходов прошлых лет, всего	950		67 110,39	-	-	-	67 110,39
из них по кодам аналитики:							
Поступления на счета	951	510	67 110,39				67 110,39
							-
							-

Руководитель _____
(подпись)

Е.Г. Григорян
(расшифровка подписи)

Руководитель финансово-экономической службы

(подпись)

Т.Г. Чеботарева
(расшифровка подписи)

Главный бухгалтер _____
(подпись)

Н.Ф. Обьедкова
(расшифровка подписи)

Исполнитель

Зам директора по экономическим вопросам
(должность)

(подпись)

Т.И. Ревушкина
(расшифровка подписи)



**ОТЧЕТ
ОБ ИСПОЛНЕНИИ УЧРЕЖДЕНИЕМ ПЛАНА ЕГО ФИНАНСОВО-ХОЗЯЙСТВЕННОЙ ДЕЯТЕЛЬНОСТИ**

на 01 января 2021г.

Учреждение: муниципальное дошкольное образовательное учреждение "Детский сад № 292 Кировского района Волгограда"

Обособленное подразделение: _____

Учредитель: Кировское территориальное управление департамента по образованию администрации Волгограда

Наименование органа, осуществляющего полномочия учредителя: _____

Вид финансового обеспечения (деятельности): 5. субсидия на иные цели

Периодичность: квартальная, годовая

Единица измерения: руб

Коды	
Форма по ОКУД	0503737
Дата	01.01.2021
по ОКПО	48084236
по ОКТМО	18701000001
по ОКПО	
Глава по БК	763
по ОКЕИ	383

1. Доходы учреждения

Наименование показателя	Код строки	Код аналитики	Утверждено плановых назначений	Исполнено плановых назначений					Сумма отклонения
				через лицевые счета	через банковские счета	через кассу учреждения	некассовыми операциями	итого	
1	2	3	4	5	6	7	8	9	10
Доходы - всего (стр. 030 + стр. 040 + стр. 050 + стр. 060 + стр. 090 + стр. 100)	010		944 435,58	926 492,70	-	-	-	926 492,70	17 942,88
ПРОЧИЕ ДОХОДЫ	100	150	944 435,58	926 492,70				926 492,70	17 942,88

2. Расходы учреждения

Форма 0503737 с.2

Наименование показателя	Код строки	Код аналитики	Утверждено плановых назначений	Исполнено плановых назначений					Сумма отклонения
				через лицевые счета	через банковские счета	через кассу учреждения	некассовыми операциями	итого	
1	2	3	4	5	6	7	8	9	10
Расходы - всего (стр. 100 + стр. 200 + стр. 300 + стр. 400 + стр. 600 + стр. 800) в том числе:	200	х	944 435,58	924 665,61	-	-	-	924 665,61	19 769,97
РАСХОДЫ НА ВЫПЛАТЫ ПЕРСОНАЛУ В ЦЕЛЯХ ОБЕСПЕЧЕНИЯ ВЫПОЛНЕНИЯ ФУНКЦИЙ ГОСУДАРСТВЕННЫМИ (МУНИЦИПАЛЬНЫМИ) ОРГАНАМИ, КАЗЕННЫМИ УЧРЕЖДЕНИЯМИ, ОРГАНАМИ УПРАВЛЕНИЯ ГОСУДАРСТВЕННЫМИ ВНЕБЮДЖЕТНЫМИ ФОНДАМИ (стр. 110 + стр. 130)		100	54 831,87	49 836,30	-	-	-	49 836,30	4 995,57
РАСХОДЫ НА ВЫПЛАТЫ ПЕРСОНАЛУ КАЗЕННЫХ УЧРЕЖДЕНИЙ (стр. 111 + стр. 112 + стр. 113 + стр. 119)		110	54 831,87	49 836,30	-	-	-	49 836,30	4 995,57
Фонд оплаты труда учреждений		111	26 022,94	24 619,64				24 619,64	1 403,30
Иные выплаты персоналу учреждений, за исключением фонда оплаты труда		112	-	-				-	-

Взносы по обязательному социальному страхованию на выплаты по оплате труда работников и иные выплаты работникам учреждений	119	28 808,93	25 216,66				25 216,66	3 592,27
ЗАКУПКА ТОВАРОВ, РАБОТ И УСЛУГ ДЛЯ ОБЕСПЕЧЕНИЯ ГОСУДАРСТВЕННЫХ (МУНИЦИПАЛЬНЫХ) НУЖД (стр. 220 + стр. 240)	200	889 603,71	874 829,31	-	-	-	874 829,31	14 774,40
ИНЫЕ ЗАКУПКИ ТОВАРОВ, РАБОТ И УСЛУГ ДЛЯ ОБЕСПЕЧЕНИЯ ГОСУДАРСТВЕННЫХ (МУНИЦИПАЛЬНЫХ) НУЖД (стр. 241 + стр. 243 + стр. 244 + стр. 245)	240	889 603,71	874 829,31	-	-	-	874 829,31	14 774,40
Прочая закупка товаров, работ и услуг	244	889 603,71	874 829,31				874 829,31	14 774,40
ИНЫЕ БЮДЖЕТНЫЕ АССИГНОВАНИЯ (стр. 810 + стр. 830 + стр. 850 + стр. 860)	800	-	-	-	-	-	-	-
ИСПОЛНЕНИЕ СУДЕБНЫХ АКТОВ (стр. 831 + стр. 832)	830	-	-	-	-	-	-	-
Исполнение судебных актов Российской Федерации и мировых соглашений по возмещению причиненного вреда	831	-	-				-	-
УПЛАТА НАЛОГОВ, СБОРОВ И ИНЫХ ПЛАТЕЖЕЙ (стр. 851 + стр. 852 + стр. 853)	850	-	-	-	-	-	-	-
Уплата налога на имущество организаций и земельного налога	851	-	-				-	-
Уплата иных платежей	853	-	-				-	-
Результат исполнения (дефицит / профицит) (стр. 010 - стр. 200)	450	х	-	1 827,09	-	-	1 827,09	х

4. Сведения о возвратах остатков субсидий и расходов прошлых лет

Наименование показателя	Код строки	Код аналитики	Произведено возвратов				итого
			через лицевые счета	через банковские счета	через кассу учреждения	некассовыми операциями	
1	2	3	4	5	6	7	8
<i>Возвращено остатков субсидий прошлых лет, всего</i>	910	x	-	-	-	-	-
из них по кодам аналитики:	911						
<i>Возвращено расходов прошлых лет, всего</i>	950		-	-	-	-	-
из них по кодам аналитики:							

Руководитель _____
(подпись)

Е.Г. Григорян
(расшифровка подписи)

Руководитель финансово-экономической службы

_____ (подпись)

Т.Г. Чеботарева
(расшифровка подписи)

Главный бухгалтер _____
(подпись)

Н.Ф. Обьедкова
(расшифровка подписи)

Исполнитель

Зам директора по экономическим вопросам
(должность)

_____ (подпись)

Т.И. Ревушкина
(расшифровка подписи)



СВЕДЕНИЯ
о результатах деятельности учреждения по исполнению
государственного (муниципального) задания

Государственные (муниципальные) услуги (работы)		Единица измерения	По плану		Фактически			
код	наименование		количество	сумма, руб.	количество	сумма, руб.	Не исполнено	Причина неисполнения
1	2	3	4	5	6	7	8	9
1	Реализация основных общеобразовательных программ дошкольного образования	человек	193,00	11 095 183,37	196,00	11 095 183,37	- 3,00	
2	Присмотр и уход	человек	193,00	337 546,55	196,00	337 546,55	- 3,00	
Итого			x	11 432 729,92	x	11 432 729,92		

Руководитель

Главный бухгалтер

МП



(подпись)

(подпись)

Е.Г. Григорян

(расшифровка подписи)

Н.Ф. Обьедкова

(расшифровка подписи)